

# EAGLEYE HQM<sup>®</sup> MÜŞTERİ MANUEL/ V0.2



*Don't worry about it !*



# EAGLEYE HQM

---

## EAGLEYE HQM SAYFALAR:

<u>Giriş Ekranı</u>	3
<u>A.Şifremi Unuttum/Yenileme Ekranı</u>	5
<u>SİPARİŞ EKRANI</u>	7
<u>A.Yeni Sipariş GİRME Ekranı</u>	10
<u>B.Araç Talep Oluşturma Paneli</u>	12
<u>Şifre Değiştirme Ekranı</u>	13

# Giriş Ekranı



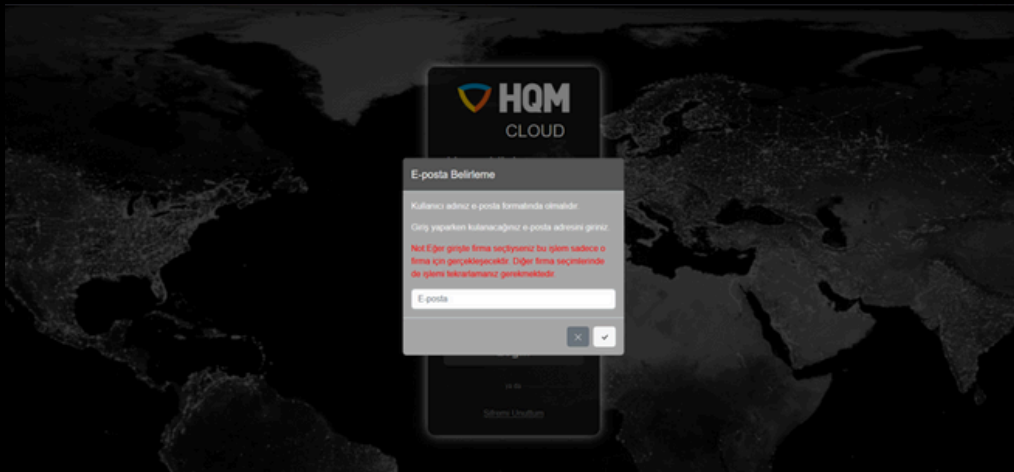
Giriş için e-posta ve şifre bilgileri girilmelidir. Kullanıcılar, girdikleri e-posta adresleri otomatik olarak kontrol edilir. Firma müşterilerine ait kullanıcı hesapları, ekran görüntüsündeki gibi e-postalarını kontrol ettikleri zaman, kullanılan e-posta adresine hesap açan firmaları görebilmektedirler.



Firma müşterisi kullanıcı, işlemlerini gerçekleştireceği bağlı olduğu bir firma seçerek giriş işlemi tamamlamalıdır.



Eğer bir kullanıcının halihazırda eski bir hesabı varsa ama kullanıcı adı mail formatında değilse aşağıdaki ekranla karşılaşacak.

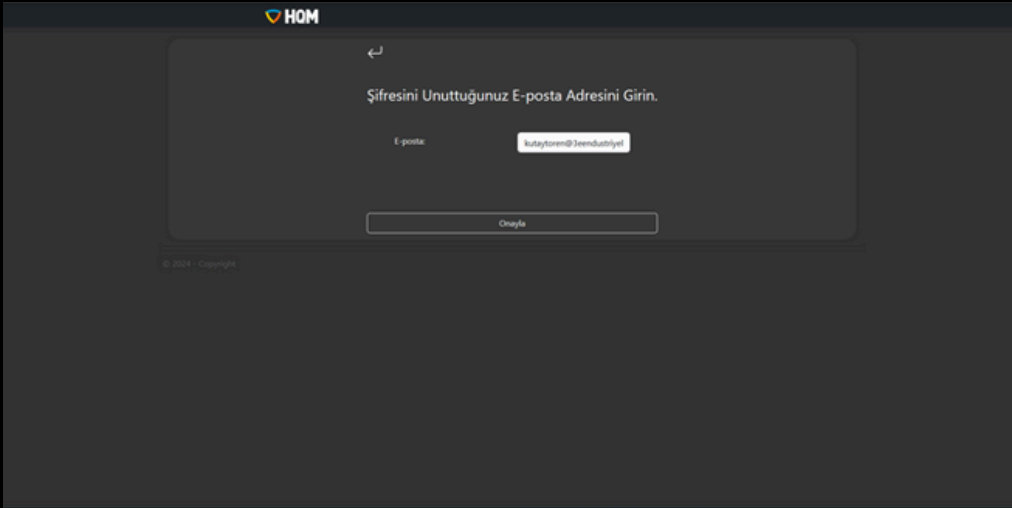


Sisteme girerken kullanılacak kullanıcı adları artık e-posta adresi olma zorunluluğu taşıdığından kullanıcılar giriş yaparken kullanıcı adlarını değiştirmek zorundadır.

E-posta adresi girildiği zaman kullanıcı aynı zamanda şifresini de değiştirmek zorundadır, bundan dolayı girmiş olduğu e-posta adresine bir e-posta alacak ve şifre değişim işlemlerine devam edecek.

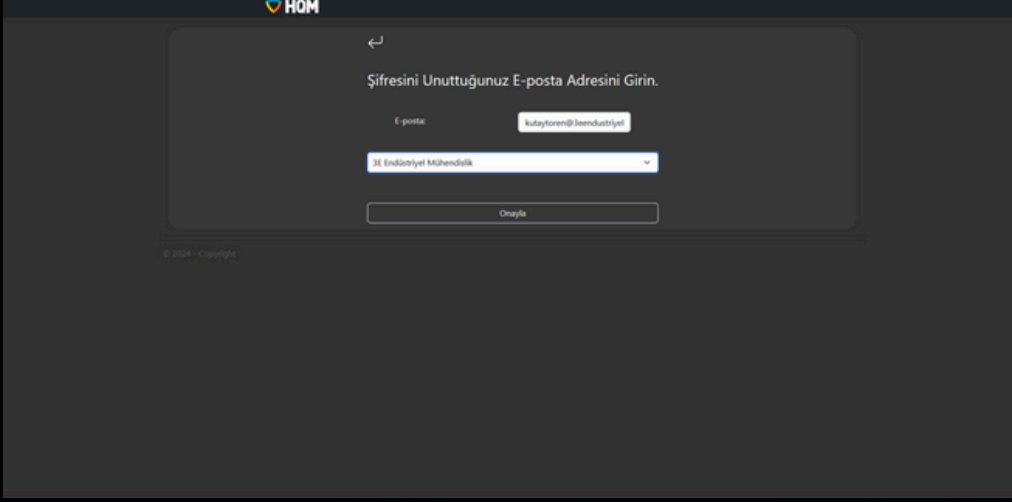
**Not:** Kullanıcı dilerse aynı şifreyi kullanabilir. Bu işlem, yeni sisteme gelen eski kullanıcıların hesaplarını aktive etmek için yapılmaktadır.

### a. Şifremi Unuttum Ekranı



Sayfa açıldığında karşılaşılabilecek ilk ekran bu şekildedir.

Firma kullanıcısı, şifresini değiştirmek istediği e-posta adresini kontrol edip, bağlı olduğu firmayı seçerek hangi hesabın şifresini değiştireceğini seçmelidir.



HQM

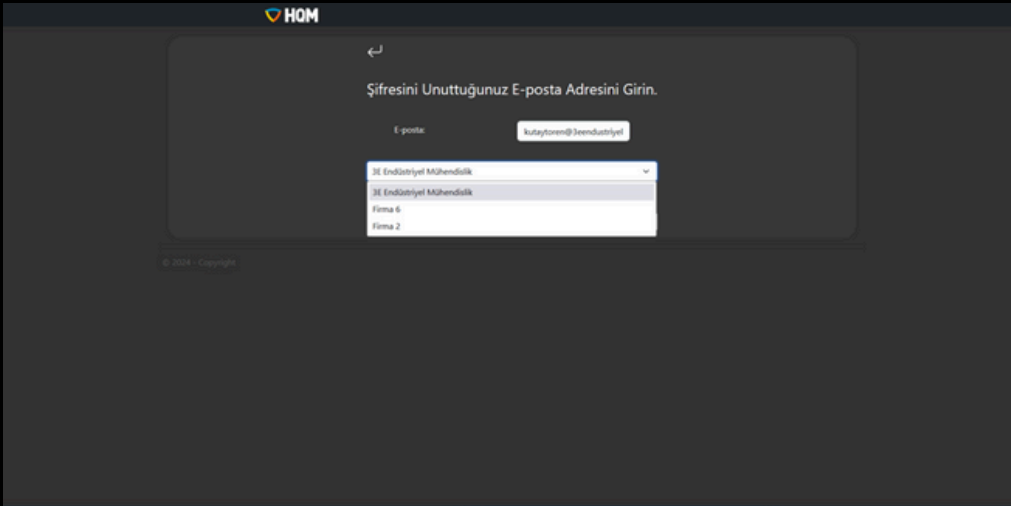
Şifresini Unuttuğunuz E-posta Adresini Girin.

E-posta: kutaytoren@3eendustriyel

3E Endüstriyel Mühendislik

Onayla

© 2024 - Copyright



HQM

Şifresini Unuttuğunuz E-posta Adresini Girin.

E-posta: kutaytoren@3eendustriyel

3E Endüstriyel Mühendislik

3E Endüstriyel Mühendislik

Firma 6

Firma 2

© 2024 - Copyright

Kullanıcı, işlemin gerçekleşeceği hesabı seçtiğinde, ilgili hesap için bir e-posta alacak ve e-posta ile gelen bağlantıya tıkladığında şifre değişim işlemlerini yapabilecek.

# Sipariş Ekranı

Şifre Sıfırlama İsteği

HO Hesap Onay <hqm@3eendustriyel.com.tr>  
To kutaytoren@3eendustriyel.com.tr

Şifrenizi sıfırlamak için lütfen aşağıdaki linke tıklayın: <http://192.168.1.100/HQMWeb/Register?U=63&T=9a81fdad-4d0a-4c76-98bc-73fec71a60b&F=3&change=1>

HQM

Şifrenizi oluşturun ve kaydedin!

Not: Şifreniz sadece harf ve sayı içermelidir!

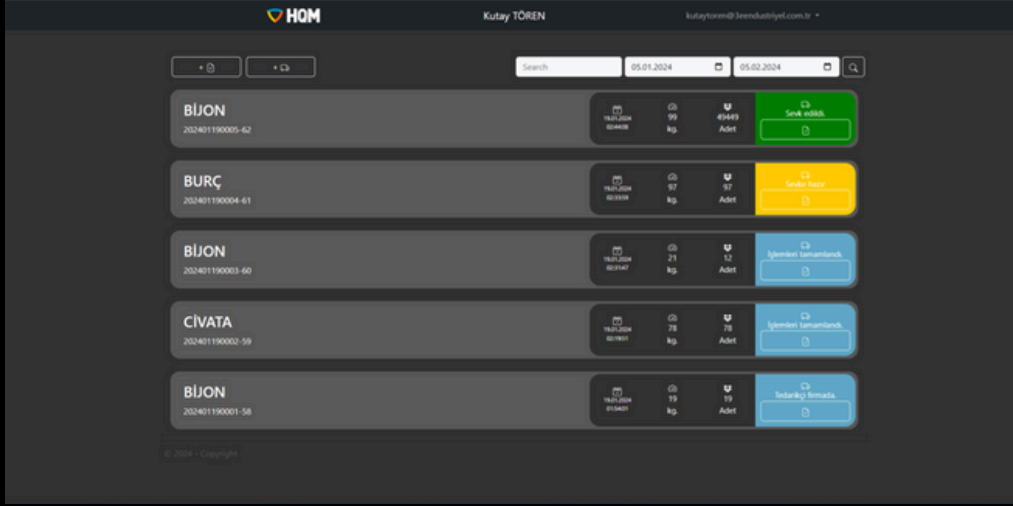
Yeni Şifre:

Yeni Şifre Tekrar:

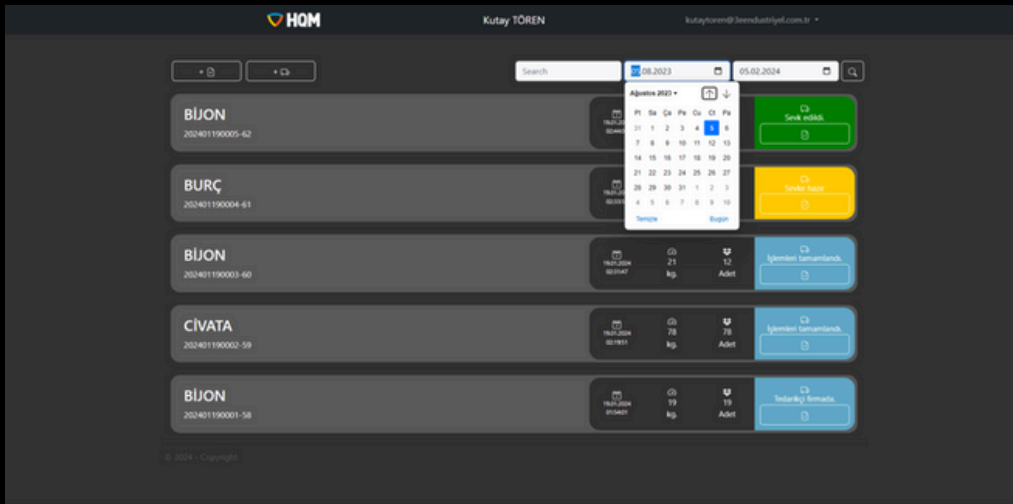
Onayla

© 2024 - Copyright

Giriş yapan firma kullanıcısı, aşağıdaki giriş ekranı ile karşılaşacak:

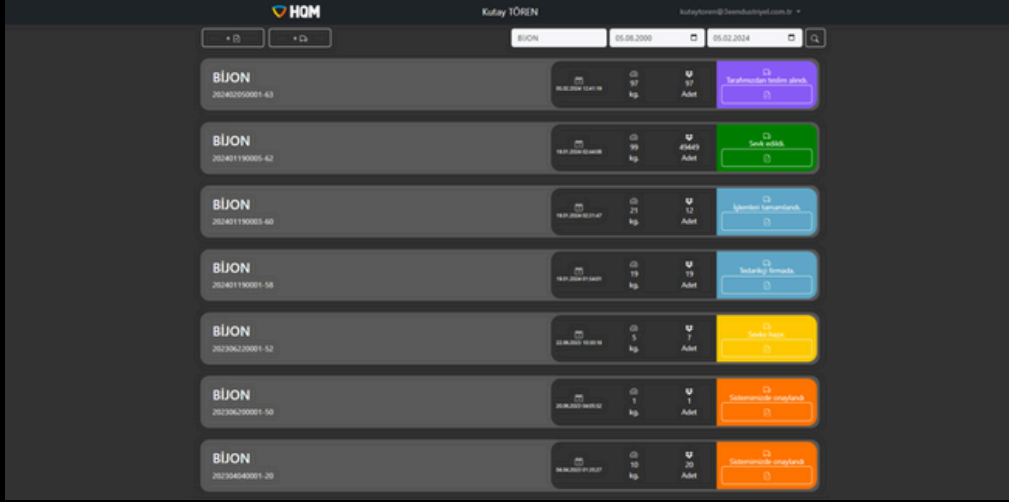


Sayfa açıldığında son 1 aylık siparişler filtrelenerek gösterilmektedir. Kullanıcı, daha sonra kendisi seçerek aralığı değiştirebilir.



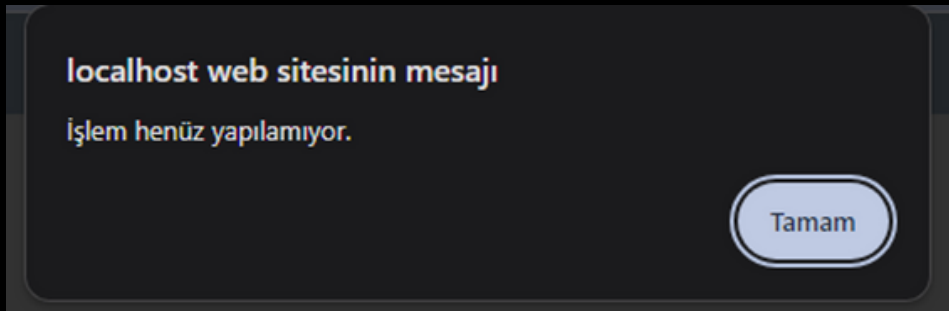
Arama çubuğu yardımıyla tarih aralığındaki siparişleri ekstradan filtreleyebilmektesiniz.





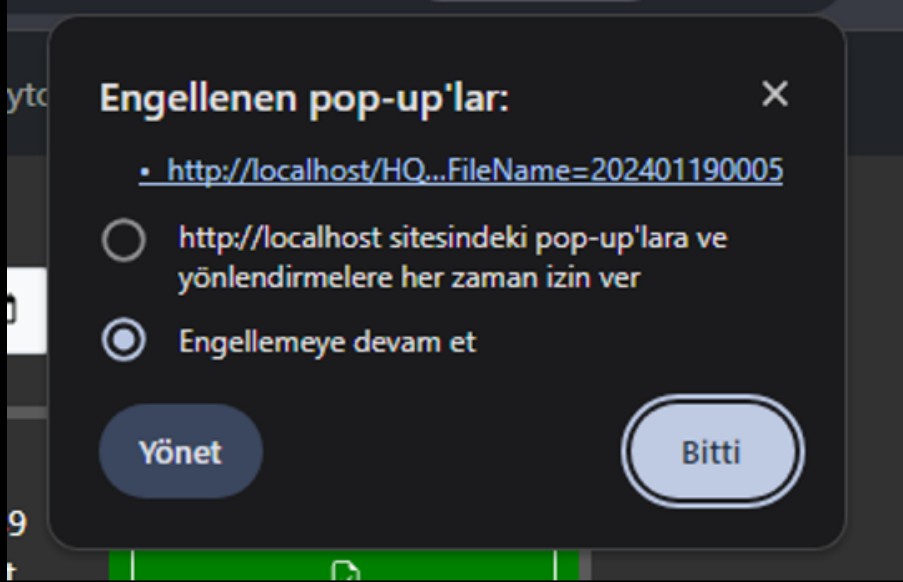
BÜJON	Adet	Statüs	Buton
20240200001-43	97	Adet	Siparişlerim listesi alındı
202401190001-62	99	Adet	Sevk edildi
202401190001-60	21	Adet	Siparişlerim listesi alındı
202401190001-58	19	Adet	Siparişlerim listesi alındı
202306220001-52	5	Adet	Sevk edildi
202306220001-50	1	Adet	Siparişlerim listesi alındı
202306080001-20	10	Adet	Siparişlerim listesi alındı

Kullanıcı, “Sevk edildi” durumunda olan ve yeşil renk ile gösterilen siparişlerinin raporunu buton aracılığı ile indirebilmektedir.



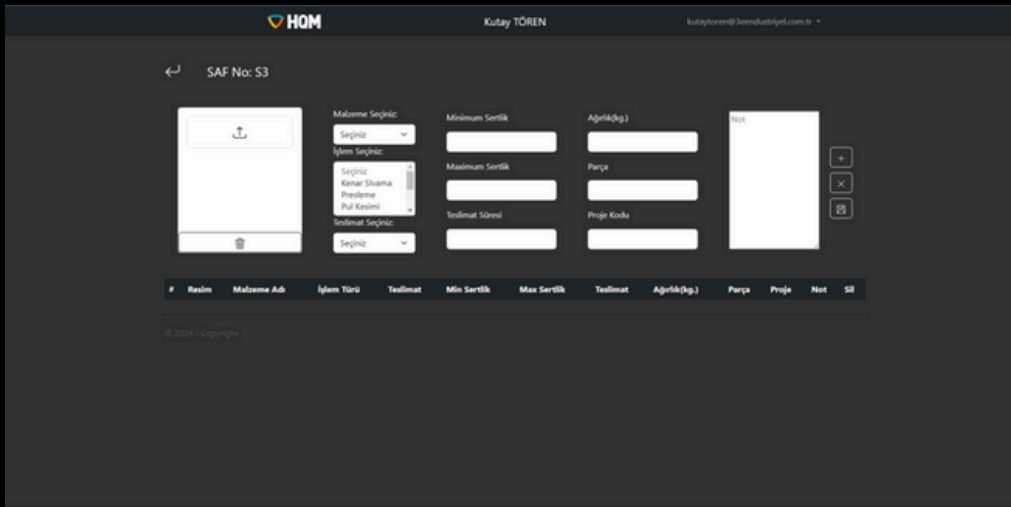
Eğer sipariş raporu alınamayacak durumda ise uyarı mesajı alınmaktadır.

Rapor alabilmek için kullandığınız tarayıcıda “pop-up açılımına” izin vermeniz gerekmektedir!



Rapor ekranı yeni bir pencere açar ve indirme işlemini yapar. Raporları PDF formatında indirir.

### a. Yeni Sipariş Girme Ekranı

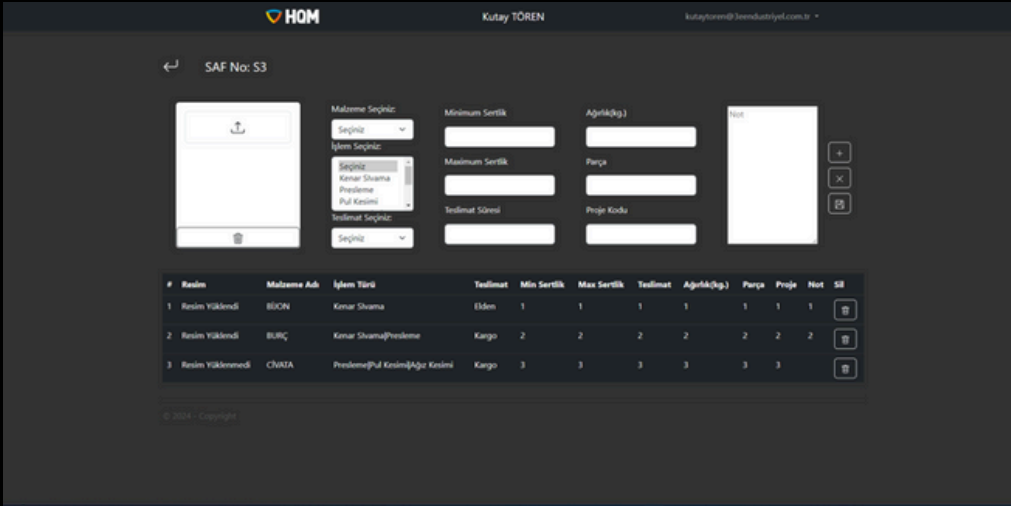


Firma kullanıcısı, sipariş oluşturma ekranına girdiğinde resimdeki ekran açılmaktadır.

Sipariş formunun sağ tarafında bulunan butonlar yukarıdan aşağıya şu şekilde;

- Tabloya ekle
- Formu temizle
- Siparişleri gönder

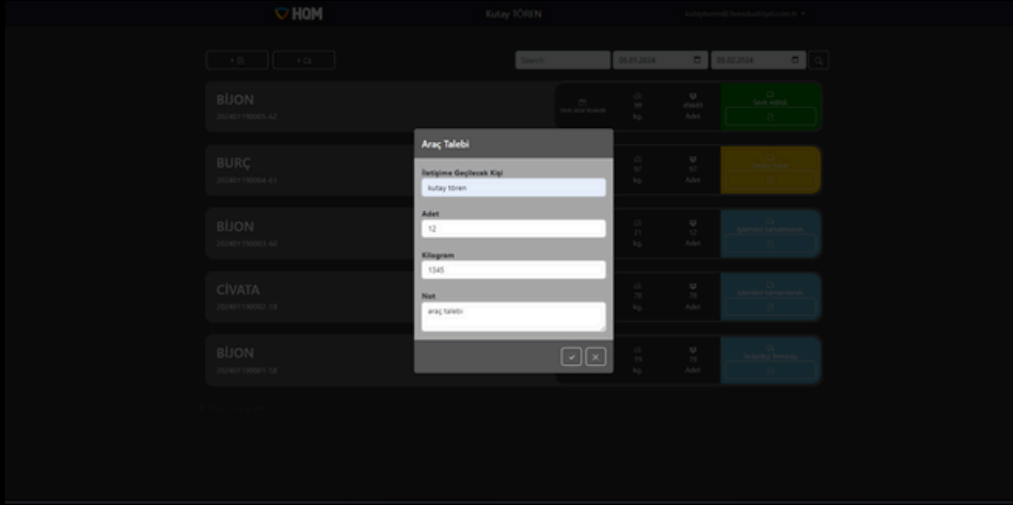
İşlemlerini yapmakta. Tablonun altındaki Kayıt butonu ise girilmiş siparişleri HQM ye göndermektedir. HQM kullanıcısı, siparişleri onayladığında sipariş ekranında gözükmemektedir.



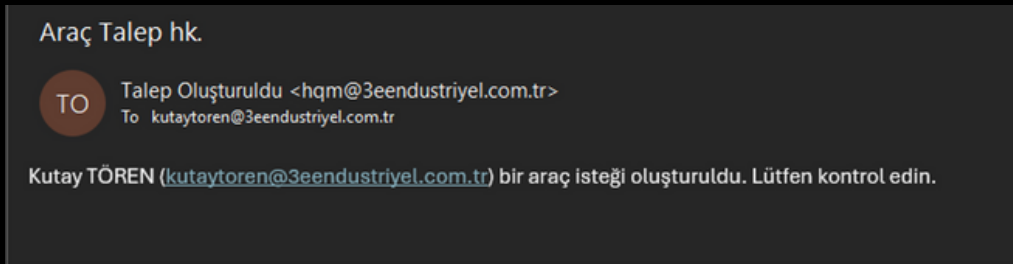
#	Resim	Malzeme Adı	İşlem Türü	Tedimat	Min Sertlik	Max Sertlik	Tedimat	Ajırık(kg.)	Parça	Proje	Not	SİL
1	Resim Yüklendi	BİÇON	Kesim Şuama	Elden	1	1	1	1	1	1	1	[X]
2	Resim Yüklendi	BURÇ	Kesim Şuama/Presleme	Kargo	2	2	2	2	2	2	2	[X]
3	Resim Yüklendi	ÇANTA	Presleme/Pul Kesim/Ajır Kesim	Kargo	3	3	3	3	3	3	3	[X]

Not: İşlem türüne, birden çok işlem ekleyebilmektesiniz. Bunun için seçim yaparken **“Ctrl”** tuşuna basılı tutarak birden fazla işlem seçebilirsiniz.

## b. Araç Talep Oluşturma Paneli

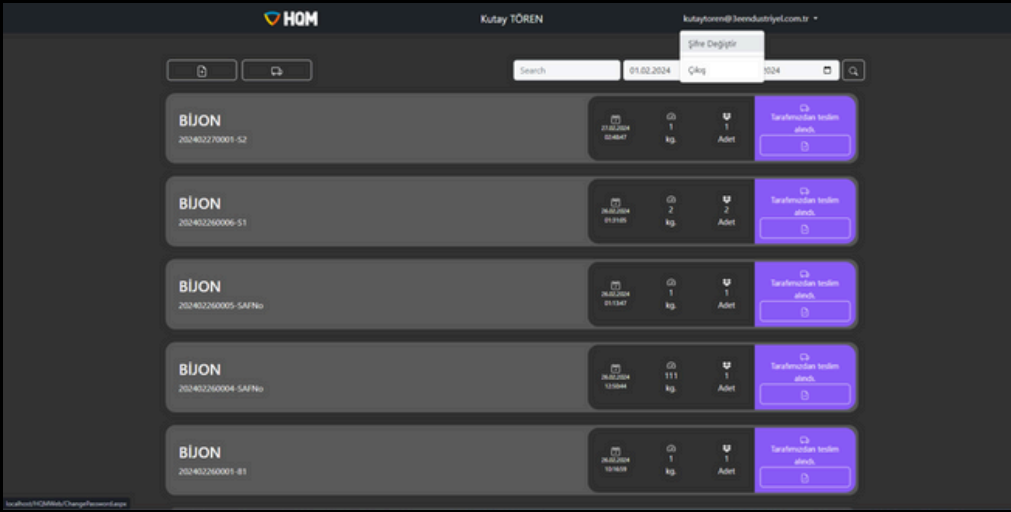


Araç talebi oluşturulduğunda, firma tarafından eklenen e-posta sahiplerine bildiri maili gönderilmektedir.

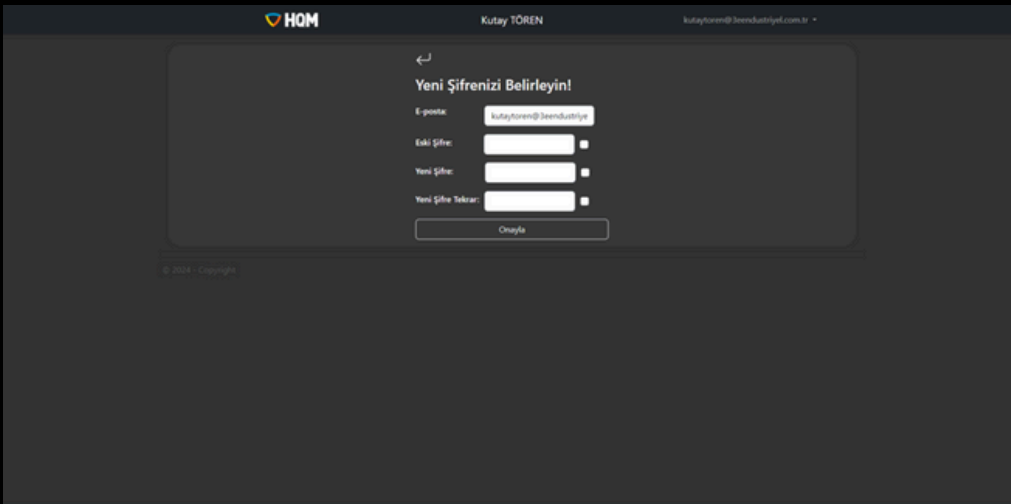


E-postalar, eklenen her kullanıcıya yukarıdaki şekilde iletilmektedir.

# Şifre Değişme Ekranı



Bu ekrana, ekranın sağ üstündeki açılır menüden ulaşabilirsiniz. Sayfaya girdiğinizde aşağıdaki gibi bir ekran ile karşılaşacaksınız.



Kullanıcı, bu ekranda mevcut kullandığı şifreyi değiştirebilmektedir, bunun için; mevcut kullandığı şifreyi ve yeni seçeceği şifreyi girerek işlemi onaylaması gerekmektedir.

# EAGLEYE HQM

## TELİF HAKKI (C)

Bu yayının hiçbir bölümü 3E Endüstriyel Mühendisliği'nin önceden yazılı izni olmaksızın elektronik, mekanik, manyetik, optik, kimyasal, manuel veya başka bir biçimde veya herhangi bir yöntemle çoğaltılamaz, iletilemez, kopyalanamaz, bir geri alma sisteminde saklanamaz veya herhangi bir dile veya bilgisayar diline çevrilemez.

Bu belgede yer alan bilgiler KESİNLİKLE GİZLİDİR ve 3E Endüstri Mühendisliği'nin MÜLKİYETİDİR ve: i) kısmen veya tamamen çoğaltılamaz veya ifşa edilemez, ii) ısıtma işlem ve/veya kontrol ekipmanının herhangi bir tasarımı veya imalatı için kullanılamaz veya 3E Endüstri Mühendisliği'nden açık yazılı izin alınmadıkça, Sözleşme hükümleri kapsamında sağlanan amaç dışında başka herhangi bir amaçla kullanılamaz.

Dokümantasyonda yer alan çizimler ve fotoğraflar 3E Endüstri Mühendisliği'ne aittir ve bunların çoğaltılması, üçüncü şahıslara iletilmesi veya üretim ve/veya ekipman tasarımı için kullanılması kesinlikle yasaktır. Bu Dokümantasyonda yer alan herhangi bir teknik bilginin alt lisanslanması, Sözleşme hükümlerine göre kesinlikle yasaktır.

3E Endüstri Mühendisliği bu belgede önceden haber vermeksizin değişiklik yapma hakkını saklı tutar.

# EAGLEYE HQM

## SORUMLULUK REDDİ:

EAGLEYE HQM®, endüstriyel operatör tarafından kendi yönetimi altında kullanılacaktır. 3E Endüstri Mühendisliği, EAGLEYE HQM® kullanımı sırasında meydana gelen herhangi bir ürün, süreç, hasar veya yaralanmadan sorumlu veya yükümlü değildir. 3E Endüstri Mühendisliği, buradaki içeriklerle ilgili olarak hiçbir beyanda bulunmaz veya garanti vermez ve zımni garantileri veya satılabilirliği veya herhangi bir amaca uygunluğu özellikle reddeder.

## GARANTİ:

3E Endüstri Mühendisliği, mallarının hatalı malzeme ve hatalı işçilik içermediğini garanti eder. Garanti bilgileri için yerel satış ofisinizle iletişime geçin. Garanti kapsamındaki ürünler, garanti süresi içinde 3E Endüstri Mühendisliği'ne iade edilirse, 3E Endüstri Mühendisliği kusurlu bulunduğu ürünleri ücretsiz olarak onaracak veya değiştirecektir. Yukarıda belirtilenler, Alıcının yegane çaresidir ve satılabilirlik ve belirli bir amaca uygunluk dahil olmak üzere açık veya zımni diğer tüm garantilerin yerine geçer. Özellikler haber verilmeksizin değiştirilebilir. Verdiğimiz bilgilerin bu baskıdan itibaren doğru ve güvenilir olduğuna inanılmaktadır. Ancak, kullanımıyla ilgili hiçbir sorumluluk kabul etmiyoruz.

# EAGLEYE HQM

## Müşteri Desteđi



+90 262 658 98 40

+90 850 840 00 33



+90 543 233 40 26



info@3eendustriyel.com.tr



www.3eendustriyel.com.tr



# "Innovating Engineering by 3E"



*Don't worry about it !*